

MUNICIPIO DE ZIRACUARETIRO MICHOACAN: SISTEMA DE CONTABILIDAD GUBERNAMENTAL. EJERCICIO: 2021

Catálogos Operaciones SAT Procesos Pagos Obra Reportes Opciones Seguridad Edición Ventana

- CONAC
 - Principales Libros
 - Transparencia y difusión de la información financiera
 - Libro Diario
 - Libro Diario (CONAC)
 - Libro Mayor
 - Libro de Inventarios de Materias Primas, Materiales y Suministros para Producción y Comercialización
 - Libro de Almacen de Materias y Suministros de consumo
 - Libro de Inventarios de Bienes Muebles e Inmuebles
 - Libro de Balances
- II.- Estados e información Contable
- III.- Estados e informes presupuestarios
- IV.- Estados e informes programáticos

- Estado Analítico de Ingresos
- Estado Analítico del Ejercicio del Presupuesto Egresos (Clasificación Administrativa UR)
- Estado Analítico del Ejercicio del Presupuesto Egresos (Clasificación Administrativa)
- Estado Analítico del Ejercicio del Presupuesto de Egresos Clasificación Económica (por Tipo de Gasto)
- Estado Analítico del Ejercicio del Presupuesto de Egresos Clasificación por Objeto del Gasto (Capítulo y Concepto)
- Estado Analítico del Ejercicio del Presupuesto de Egresos Clasificación Funcional (Finalidad y Función)

Genera el Estado Analítico del Ejercicio del Presupuesto Egresos (Clasificación Administrativa o Unidad Responsable)

09:30 a.m. 08/06/2022

MUNICIPIO DE ZIRACUARETIRO MICHOACAN: SISTEMA DE CONTABILIDAD GUBERNAMENTAL. EJERCICIO: 2021

Catálogos Operaciones SAT Procesos Pagos Obra Reportes Opciones Seguridad Edición Ventana

Imprime el Estado Analítico del Ejercicio del Presupuesto de Egresos Clasificación Administrativa (UR)



Datos para Generar el Reporte |

Mes: DICIEMBRE Exportar a Excel?

Aprobado: HASTA EL MES

Periodo: » DEL 1 DE ENERO AL 31 DE DICIEMBRE DE 2021

Procesando Reporte...

 Iniciar  Cancelar

09:30 a.m. 08/06/2022

MUNICIPIO DE ZIRACUARETIRO MICHOACAN

ESTADO DE SITUACION FINANCIERA

AL 31 DE DICIEMBRE DE 2021

(Cifras en Pesos)

Página: 1 de 3

Concepto	2021	2020
ACTIVO		
ACTIVO CIRCULANTE.		
EFECTIVO Y EQUIVALENTES	669,456.76	1,575,261.31
DERECHOS A RECIBIR EFECTIVO O EQUIVALENTES.	5,660,552.79	6,960,422.50
DERECHOS A RECIBIR BIENES O SERVICIOS.	3,445,967.36	3,445,967.40
INVENTARIOS.	0.00	0.00
ALMACENES.	0.00	0.00
ESTIMACIÓN POR PÉRDIDA O DETERIORO DE ACTIVOS CIRCULANTES	0.00	0.00
OTROS ACTIVOS CIRCULANTES.	0.00	0.00
TOTAL DE ACTIVOS CIRCULANTES	9,775,976.91	11,981,651.21
ACTIVO NO CIRCULANTE.		
INVERSIONES FINANCIERAS A LARGO PLAZO.	0.00	0.00
DERECHOS A RECIBIR EFECTIVO O EQUIVALENTES A LARGO PLAZO	0.00	0.00
BIENES INMUEBLES, INFRAESTRUCTURA Y CONSTRUCCIONES EN PROCESO.	7,213,009.82	6,766,261.46
BIENES MUEBLES.	7,420,633.55	7,029,803.27
ACTIVOS INTANGIBLES.	0.00	0.00
DEPRECIACIÓN, DETERIORO Y AMORTIZACIÓN ACUMULADA DE BIENES.	5,263,849.56	4,690,700.81
ACTIVOS DIFERIDOS.	0.00	0.00
ESTIMACIÓN POR PÉRDIDA O DETERIORO DE ACTIVOS NO CIRCULANTES.	0.00	0.00
OTROS ACTIVOS NO CIRCULANTES.	0.00	0.00
TOTAL DE ACTIVOS NO CIRCULANTES	9,369,793.81	9,105,363.92
TOTAL DEL ACTIVO	19,145,770.72	21,087,015.13

"Bajo protesta de decir verdad declaramos que los Estados Financieros y sus notas, son razonablemente correctos y son responsabilidad del emisor."

MUNICIPIO DE ZIRACUARETIRO MICHOACAN

ESTADO DE SITUACION FINANCIERA

AL 31 DE DICIEMBRE DE 2021

(Cifras en Pesos)

Página: 2 de 3

Concepto	2021	2020
PASIVO		
PASIVO CIRCULANTE.		
CUENTAS POR PAGAR A CORTO PLAZO.	21,429,905.75	20,398,374.09
DOCUMENTOS POR PAGAR A CORTO PLAZO.	85,500.00	0.00
PORCIÓN A CORTO PLAZO DE LA DEUDA PÚBLICA A LARGO PLAZO.	0.00	0.00
TÍTULOS Y VALORES A CORTO PLAZO.	0.00	0.00
PASIVOS DIFERIDOS A CORTO PLAZO.	0.00	0.00
FONDOS Y BIENES DE TERCEROS EN GARANTÍA Y/O ADMINISTRACIÓN A CORTO PLAZO	0.00	0.00
PROVISIONES A CORTO PLAZO.	0.00	0.00
OTROS PASIVOS A CORTO PLAZO.	0.00	0.00
TOTAL DE PASIVOS CIRCULANTES	21,515,405.75	20,398,374.09
PASIVO NO CIRCULANTE.		
CUENTAS POR PAGAR A LARGO PLAZO.	0.00	0.00
DOCUMENTOS POR PAGAR A LARGO PLAZO.	0.00	0.00
DEUDA PÚBLICA A LARGO PLAZO.	0.00	0.00
PASIVOS DIFERIDOS A LARGO PLAZO.	0.00	0.00
FONDOS Y BIENES DE TERCEROS EN GARANTÍA Y/O EN ADMINISTRACIÓN A LARGO PLAZO	0.00	0.00
PROVISIONES A LARGO PLAZO.	0.00	0.00
TOTAL DE PASIVOS NO CIRCULANTES	0.00	0.00
TOTAL DEL PASIVO	21,515,405.75	20,398,374.09

"Bajo protesta de decir verdad declaramos que los Estados Financieros y sus notas, son razonablemente correctos y son responsabilidad del emisor."

MUNICIPIO DE ZIRACUARETIRO MICHOACAN

ESTADO DE SITUACION FINANCIERA

AL 31 DE DICIEMBRE DE 2021

(Cifras en Pesos)

Página: 3 de 3

Concepto	2021	2020
HACIENDA PUBLICA/PATRIMONIO		
HACIENDA PÚBLICA/PATRIMONIO CONTRIBUIDO.	6,637,652.82	6,483,645.82
APORTACIONES	6,637,652.82	6,483,645.82
DONACIONES DE CAPITAL	0.00	0.00
ACTUALIZACIÓN DE LA HACIENDA PÚBLICA/PATRIMONIO	0.00	0.00
HACIENDA PÚBLICA/PATRIMONIO GENERADO	-9,007,287.85	-5,795,004.78
RESULTADOS DEL EJERCICIO (AHORRO/DESAHORRO)	-2,178,988.90	-1,322,389.38
RESULTADOS DE EJERCICIOS ANTERIORES	-6,828,298.95	-4,472,615.40
REVALÚOS	0.00	0.00
RESERVAS	0.00	0.00
RECTIFICACIONES DE RESULTADOS DE EJERCICIOS ANTERIORES	0.00	0.00
EXCESO O INSUFICIENCIA EN LA ACTUALIZACIÓN DE LA HACIENDA PÚBLICA/PATRIMONIO	0.00	0.00
RESULTADO POR POSICIÓN MONETARÍA	0.00	0.00
RESULTADO POR TENENCIA DE ACTIVOS NO MONETARIOS	0.00	0.00
TOTAL DE HACIENDA PUBLICA/PATRIMONIO	-2,369,635.03	688,641.04
TOTAL DEL PASIVO Y HACIENDA PÚBLICA/PATRIMONIO	19,145,770.72	21,087,015.13

"Bajo protesta de decir verdad declaramos que los Estados Financieros y sus notas, son razonablemente correctos y son responsabilidad del emisor."

LIC. ITZEL GAONA BEDOLLA

PRESIDENTA MUNICIPAL

C. PRIV. JOSÉ LEÓN AGUILAR

SÍNDICO MUNICIPAL

TEC. ANDREA DURAN CORREA

TESORERO MUNICIPAL

I.S.C. WILBERT ARNULFO OCHOA CHAVEZ

CONTRALOR MUNICIPAL


Report Preview

Operaciones

Página: 1 of 1

Página a: Búsqueda: Copias: 1

Página Tamaño: 1 373.802



MUNICIPIO DE ZIRACUARETIRO MICHOACAN

ESTADO ANALÍTICO DEL EJERCICIO DEL PRESUPUESTO DE EGRESOS

CLASIFICACIÓN ADMINISTRATIVA

DEL 1 DE ENERO AL 31 DE DICIEMBRE DE 2021

CONCEPTO	EGRESOS					SUB EJERCICIO
	APROBADO	AMPLIACIONES/ REDUCCIONES	MODIFICADO	DEVENGADO	PAGADO	
PRESIDENCIA	7,301,565.73	211,795.38	7,513,361.11	7,513,361.11	7,150,865.74	0.00
REGIDURIA	3,058,704.85	-361,945.20	2,696,759.65	2,696,759.65	2,671,490.97	0.00
SINDICATURA	1,554,282.33	-387,321.02	1,166,961.31	1,166,961.31	1,159,578.74	0.00
TESORERIA	5,850,021.11	-2,576,323.34	3,273,697.77	3,273,697.77	3,234,842.31	0.00
CONTRALORIA	554,518.73	-106,444.89	458,073.84	458,073.84	425,085.98	0.00
SECRETARIA DEL AYUNTAMIENTO	1,626,576.83	-850,830.36	775,746.47	775,746.47	770,795.27	0.00
PLANEACION	551,373.73	-100,145.40	451,228.33	451,228.33	447,967.10	0.00
OFICIALIA MAYOR	2,404,756.81	-401,017.10	2,003,739.71	2,003,739.71	1,980,248.31	0.00
DIRECCION DE POLITICA SOCIAL	4,451,683.27	-2,024,521.60	2,427,161.67	2,427,161.67	2,412,944.02	0.00
DIF MUNICIPAL	3,747,718.15	-658,140.35	3,049,577.80	3,049,577.80	3,012,633.30	0.00
DIRECCION DE OBRAS PUBLICAS	2,760,595.61	-45,624.39	2,714,971.22	2,714,971.22	2,671,025.77	0.00
OBRAS PUBLICAS (ACCIONES)	18,423,596.00	-5,016,105.98	13,407,490.02	13,407,490.02	13,407,490.02	0.00
DIRECCION DE SEGURIDAD PUBLICA	9,000,554.55	1,625,373.62	10,655,928.17	10,655,928.17	10,351,624.10	0.00
DIRECCION DE SERVICIOS PUBLICOS MUNICIPALES	5,957,053.53	-1,090,522.18	4,866,531.35	4,866,531.35	4,815,112.26	0.00
DIRECCION DE DESARROLLO ECONOMICO	1,758,805.77	-593,383.32	1,165,422.45	1,165,422.45	1,163,567.01	0.00
TOTAL DEL GASTO	69,841,887.00	-12,415,156.13	56,626,659.87	56,626,659.87	55,685,270.90	0.00

Zoom: 149% 1 pages, 364.8Kb

ES 09:31 a.m. 08/06/2022


Report Preview

Operaciones

Página: 1 of 1

Página a: Búsqueda: Copias: 1

Página Tamaño: 1 376.200



MUNICIPIO DE ZIRACUARETIRO MICHOACAN

ESTADO ANALÍTICO DE INGRESOS POR FUENTE DE FINANCIAMIENTO

DEL 1 DE ENERO AL 31 DE DICIEMBRE DE 2021

F.F.: RECURSOS FEDERALES (ETIQUETADO)	INGRESO					DIFERENCIA
	ESTIMADO	AMPLIACIONES Y REDUCCIONES	MODIFICADO	DEVENGADO	RECAUDADO	
INGRESOS DEL PODER EJECUTIVO FEDERAL O ESTATAL Y DE LOS MUNICIPIOS	24,567,752.00	-1,774,681.81	22,793,070.19	22,793,070.19	22,793,070.19	-1,774,681.81
IMPUESTOS	0.00	0.00	0.00	0.00	0.00	0.00
CUOTAS Y APORTACIONES DE SEGURIDAD SOCIAL	0.00	0.00	0.00	0.00	0.00	0.00
CONTRIBUCIONES DE MEJORAS	0.00	0.00	0.00	0.00	0.00	0.00
DERECHOS	0.00	0.00	0.00	0.00	0.00	0.00
PRODUCTOS	0.00	0.00	0.00	0.00	0.00	0.00
APROVECHAMIENTOS	0.00	0.00	0.00	0.00	0.00	0.00
PARTICIPACIONES, APORTACIONES, CONVENIOS, INCENTIVOS DERIVADOS DE LA COLABORACION FISCAL Y FONDOS DISTINTOS DE APORTACIONES	24,567,752.00	-1,774,681.81	22,793,070.19	22,793,070.19	22,793,070.19	-1,774,681.81
TRANSFERENCIAS, ASIGNACIONES, SUBSIDIOS Y SUBVENCIONES, Y PENSIONES Y JUBILACIONES	0.00	0.00	0.00	0.00	0.00	0.00
INGRESOS DE LOS ENTES PUBLICOS DE LOS PODERES LEGISLATIVO Y JUDICIAL DE LOS ORGANOS AUTONOMOS Y DEL SECTOR PARAESTATAL O PARAMUNICIPAL, ASI COMO DE LAS EMPRESAS PRODUCTIVAS DEL ESTADO	0.00	0.00	0.00	0.00	0.00	0.00
CUOTAS Y APORTACIONES DE SEGURIDAD SOCIAL	0.00	0.00	0.00	0.00	0.00	0.00
PRODUCTOS	0.00	0.00	0.00	0.00	0.00	0.00
INGRESOS POR VENTA DE BIENES, PRESTACION DE SERVICIOS Y OTROS INGRESOS	0.00	0.00	0.00	0.00	0.00	0.00
TRANSFERENCIAS, ASIGNACIONES, SUBSIDIOS Y SUBVENCIONES, Y PENSIONES Y JUBILACIONES	0.00	0.00	0.00	0.00	0.00	0.00
INGRESOS DERIVADOS DE FINANCIAMIENTOS	0.00	0.00	0.00	0.00	0.00	0.00
INGRESOS DERIVADOS DE FINANCIAMIENTOS	0.00	0.00	0.00	0.00	0.00	0.00
TOTAL	24,567,752.00	-1,774,681.81	22,793,070.19	22,793,070.19	22,793,070.19	-1,774,681.81
					INGRESOS EXCEDENTES:	-1,774,681.81

Zoom: 109% 1 pages, 367.4Kb

ES 09:32 a.m. 08/06/2022